

## МЕСЕЧЕН СТАТИСТИЧКИ БИЛТЕН

## СЕПТЕМВРИ 2021

Пазарна капитализација : 214.324.456.127

Промет : 615.657.953

Број на трансакции: 2.105

МБИ10: 5.697,25

↓0,46%

↓78,01%

↑3,29%

↓2,55%

## БЕРЗАНСКИ ПОКАЗАТЕЛИ

ПРОМЕТ (денари)	Август 2021	Септември 2021	%
<b>КЛАСИЧНО ТРГУВАЊЕ</b>	<b>696.376.220</b>	<b>503.426.341</b>	<b>-27,71</b>
АКЦИИ	472.571.156	430.550.084	-8,89
ОБВРЗНИЦИ	223.805.064	72.876.257	-67,44
ДРУГИ ХАРТИИ ОД ВРЕДНОСТ	0	0	-
ПРОСЕЧЕН ДНЕВЕН ПРОМЕТ (денари)	33.160.772	23.972.683	-27,71
ПРОСЕЧЕН ДНЕВЕН БРОЈ НА ТРАНСАКЦИИ	96	99	3,13
<b>БЛОК ТРАНСАКЦИИ</b>	<b>2.097.481.077</b>	<b>74.210.068</b>	<b>-96,46</b>
ЈАВНИ БЕРЗАНСКИ АУКЦИИ ЗА ГОЛЕМИ ПАКЕТИ	0	37.551.544	-
ЈАВНА ПОНУДА НА ХВ	6.398.000	470.000	-92,65
<b>ВКУПНО</b>	<b>2.800.255.297</b>	<b>615.657.953</b>	<b>-78,01</b>

## БРОЈ НА ТРАНСАКЦИИ

КЛАСИЧНО ТРГУВАЊЕ	2.017	2.081	3,17
БЛОК ТРАНСАКЦИИ	12	15	25,00
ЈАВНИ БЕРЗАНСКИ АУКЦИИ ЗА ГОЛЕМИ ПАКЕТИ	0	3	-
ЈАВНА ПОНУДА НА ХВ	9	6	-33,33
<b>ВКУПНО</b>	<b>2.038</b>	<b>2.105</b>	<b>3,29</b>

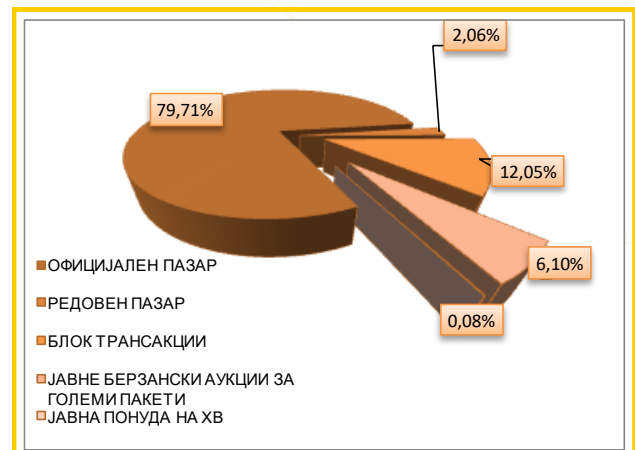
## ПАЗАРНА КАПИТАЛИЗАЦИЈА ( денари)

<b>ПАЗАРНА КАПИТАЛИЗАЦИЈА НА АКЦИИ</b>	<b>215.314.747.213</b>	<b>214.324.456.127</b>	<b>-0,46</b>
БЕРЗАНСКА КОТАЦИЈА	210.094.592.798	207.916.672.068	-1,04
ПАЗАР НА АДПОИ	5.220.154.415	6.407.784.059	22,75
<b>ПАЗАРНА КАПИТАЛИЗАЦИЈА НА ОБВРЗНИЦИ</b>	<b>15.823.066.774</b>	<b>15.834.615.853</b>	<b>0,07</b>
ПАЗАРНА КАПИТАЛИЗАЦИЈА НА ДРУГИ ХВ	312.087.125	313.101.110	0,32
<b>ВКУПНО ПАЗАРНА КАПИТАЛИЗАЦИЈА</b>	<b>231.449.901.112</b>	<b>230.472.173.090</b>	<b>-0,42</b>
<b>МБИ10</b>	<b>5.846,49</b>	<b>5.697,25</b>	<b>-2,55</b>
<b>ОМБ</b>	<b>133,68</b>	<b>133,72</b>	<b>0,03</b>
<b>БРОЈ НА КОТИРАНИ ДРУШТВА</b>	<b>96*</b>	<b>96*</b>	<b>0,00</b>
<b>БРОЈ НА ДЕНОВИ НА ТРГУВАЊЕ</b>	<b>21</b>	<b>21</b>	<b>0,00</b>

\*Во пресметката се вклучени Идевелоп АД Скопје, АрцелоМиттал Скопје ( ХРМ) АД Скопје, Благој Туфанов АД Радовиш и Трудбеник АД Охрид - долгорочно суспендирани од котација .

## СТРУКТУРА НА ПРОМЕТ

Пазарен сегмент	Промет (денари)	Промет (ЕВРА)	% на учество	Број на трансакции
Официјален пазар	490.718.927	7.964.891	79,71	2.070
Редовен пазар	12.707.414	206.609	2,06	11
Блок трансакции	74.210.068	1.204.285	12,05	15
Јавни берзански аукции за големи пакети	37.551.544	610.643	6,10	3
Јавна понуда на ХВ	470.000	7.623	0,08	6
<b>Вкупно</b>	<b>615.657.953</b>	<b>9.994.051</b>	<b>100,00</b>	<b>2.105</b>



## МЕСЕЧЕН СТАТИСТИЧКИ БИЛТЕН

## НАЈТРГУВАНИ АКЦИИ НА ОФИЦИЈАЛЕН ПАЗАР

Хартија од вредност	Макс (денари)	Мин (денари)	Просечна цена (денари)	Количина	Промет во БЕСТ во денари	Промет во ЕВРА	% Учество во прометот	Број на транс.	Пазарна капитализација (денари)
Комерцијална банка Скопје	10.779,00	9.746,00	10.349,37	14.887	154.071.135	2.500.272	36,87	672	23.331.857.250
Алкалоид Скопје	18.350,00	15.987,00	17.251,34	5.459	94.175.078	1.528.379	22,54	391	24.496.447.199
Макпетрол Скопје	78.000,00	74.000,00	75.862,18	605	45.896.620	744.778	10,98	164	8.488.793.475
НЛБ Банка Скопје	27.000,00	26.000,00	26.653,16	1.354	36.088.374	586.081	8,64	106	22.206.440.061
Гранит Скопје	1.349,00	1.300,00	1.305,17	23.694	30.924.640	501.888	7,40	160	4.008.146.985
Стопанска банка Скопје	1.350,00	1.299,00	1.333,81	17.816	23.763.142	385.819	5,69	156	22.872.835.800
Стопанска банка Битола	3.010,00	2.900,00	2.987,34	2.715	8.110.617	131.708	1,94	62	1.172.931.000
ТТК Банка Скопје	1.450,00	1.410,00	1.433,53	4.001	5.735.570	93.117	1,37	48	1.280.122.080
Македонски Телеком Скопје	359,00	330,00	339,95	15.118	5.139.392	83.534	1,23	32	32.155.827.466
Реплек Скопје	106.000,00	104.000,00	104.666,67	24	2.512.000	40.762	0,60	12	2.747.520.000
Останати				30.556	11.426.102	185.459	2,73	125	65.155.750.752
<b>Вкупно</b>				<b>116.229</b>	<b>417.842.670</b>	<b>6.781.798</b>	<b>100,00</b>	<b>1.928</b>	<b>207.916.672.068</b>

## АКЦИИ НА ОФИЦИЈАЛЕН ПАЗАР — НАЈГОЛЕМ ПОРАСТ/ПАД

Акција	Просечна цена (денари)		% на промена
	31.08.2021	30.09.2021	
<b>НАЈГОЛЕМ ПОРАСТ</b>			
Сковин Скопје	11,00	18,00	63,64
Прилепска Пиварница Прилеп	34.501,00	37.898,00	9,85
Адинг Скопје	652,00	700,00	7,36
Цементарница УСЈЕ Скопје	33.536,00	35.101,00	4,67
ВВ Тиквеш Кавадарци	5.210,00	5.431,00	4,24
<b>НАЈГОЛЕМО ОПАЃАЊЕ</b>			
Макошпед Скопје	250,00	191,00	-23,60
Европа Скопје	3.301,00	2.900,00	-12,15
РЖ Услуги Скопје	60,00	53,00	-11,67
Бетон Скопје	4.000,48	3.601,00	-9,99
Макстил Скопје	99,00	90,31	-8,78

## ПРЕГЛЕД НА ТРГУВАЊЕ СО ОБВРЗНИЦИ

	МАКС (%)	МИН (%)	Последна просечна дневна цена (%)	Последен датум на тргување	Обем на хв	Промет (денари)	Промет (ЕВРА)	Принос до достасување на обврзницата*
Централна кооперативна банка АД Скопје - конвертибилни обврзници	100,00	100,00	100,00	15.9.2021	250	15.400.750	250.000	2,20%
Р. Македонија - денационализација 16	100,10	99,80	99,80	22.9.2021	17.177	1.059.102	17.192	2,06%
Р. Македонија - денационализација 18	99,80	99,80	99,80	21.9.2021	1.715	105.566	1.712	2,05%
Р. Македонија - денационализација 19	99,90	99,50	99,90	29.9.2021	65.343	4.020.657	65.243	2,02%
Р. Македонија - денационализација 20	100,00	99,90	99,90	30.9.2021	849.761	52.290.181	848.947	2,00%

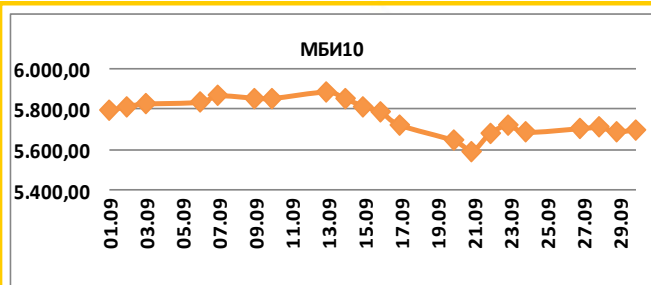
\*Моделот на калкулација го покажува годишниот просечен принос до достасување на обврзници со рок на достасување над 1 година и е прилагоден на карактеристиките на обврзниците. Датум на пресметување 30.09.2021 година, со последната просечна цена на тргување на обврзниците



## МЕСЕЧЕН СТАТИСТИЧКИ БИЛТЕН

## Вредност на 30.09.2021 5.697,25

Максимална вредност во Септември(13.09.2021)	5.885,39
Минимална вредност во Септември (21.09.2021)	5.593,42
% на промена од 30.12.2020	21,09%



Се за Македонскиот Берзански Индекс МБИ10 на:  
<http://www.mse.com.mk/Indices.aspx?Index=MBI10>

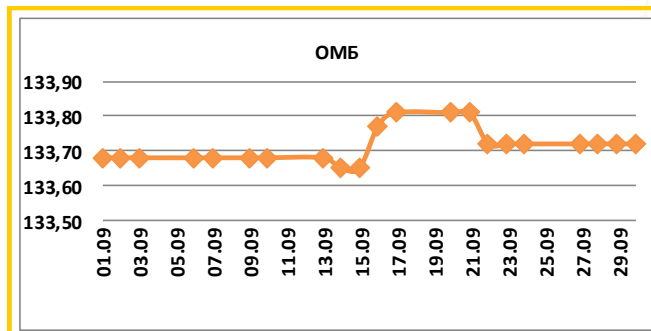
## Елементи на МБИ10

Елементи на МБИ10	Вкупен промет (денари)	Обем	Број на трансакции	Последна дневна просечна цена	% на месечна промена на цена
Алколоид Скопје	94.175.078	5.459	391	17.114,19	1,15
Гранит Скопје	30.924.640	23.694	160	1.305,00	-3,26
Комерцијална банка Скопје	199.513.935	19.317	682	10.237,46	-3,92
Макпетрол Скопје	48.971.538	646	165	75.535,17	-5,58
Македонијатурист Скопје	933.979	197	7	4.700,00	2,17
Стопанска банка Скопје	23.763.142	17.816	156	1.310,00	-3,18
ТТК Банка Скопје	5.735.570	4.001	48	1.410,00	-2,76
Македонски Телеком Скопје	5.139.392	15.118	32	335,52	-1,32
Стопанска банка Битола	8.110.617	2.715	62	3.000,00	0,00
НЛБ Банка Скопје	46.049.224	1.719	107	26.001,00	-2,80

## ОМБ

## Вредност на 30.09.2021 133,72

Максимална вредност во Септември(17.09.2021)	133,81
Минимална вредност во Септември(14.09.2021)	133,65
% на промена од 30.12.2020	0,53%



Се за Индексот за обврзници на Македонската берза ОМБ на:  
<http://www.mse.com.mk/Indices.aspx?Index=OMB>

## Елементи на ОМБ

Елементи на ОМБ	Вкупен промет (денари)	Обем	Број на трансакции	Последна дневна просечна цена	% на месечна промена на цена
Обврзници на РМ за денационал. (RMDEN12)	0	0	0	99,50	0,00
Обврзници на РМ за денационал. (RMDEN13)	0	0	0	99,70	0,00
Обврзници на РМ за денационал. (RMDEN14)	0	0	0	100,00	0,00
Обврзници на РМ за денационал. (RMDEN15)	0	0	0	99,00	0,00
Обврзници на РМ за денационал. (RMDEN16)	1.059.102	17.177	2	99,80	0,00
Обврзници на РМ за денационал. (RMDEN17)	0	0	0	99,80	0,00
Обврзници на РМ за денационал. (RMDEN18)	105.566	1.715	1	99,80	0,00
Обврзници на РМ за денационал. (RMDEN19)	4.020.657	65.343	24	99,90	0,10
Обврзници на РМ за денационал. (RMDEN20)	52.290.181	849.761	113	99,90	0,00

## МЕСЕЧЕН СТАТИСТИЧКИ БИЛТЕН

## ПОКАЗАТЕЛИ ЗА КОТИРАНИТЕ ДРУШТВА ОД МБИ10

Друштво	Коефициент цена на акција/ добивка по акција <sup>1</sup>	Дивиденден принос <sup>2</sup>	Учество на странски инвеститори во основна главнина во Септември 2021	Учество на странски инвеститори во основна главнина во Август 2021	Промена
Алкалоид АД Скопје	20,98	2,34%	2,84%	2,83%	0,01%
Гранит АД Скопје	70,41	1,28%	3,19%	3,29%	-0,10%
Комерцијална банка АД Скопје	12,03	5,86%	2,47%	2,49%	-0,02%
Макпетрол АД Скопје	24,34	2,65%	1,40%	1,40%	0,00%
Македонијатурист АД Скопје	-	0,00%	0,81%	0,81%	0,00%
Стопанска банка АД Скопје	11,69	0,00%	92,37%	92,37%	0,00%
ТТК Банка АД Скопје	14,12	6,38%	1,16%	1,16%	0,00%
Македонски Телеком АД Скопје	20,06	4,77%	1,09%	1,09%	0,00%
Стопанска банка АД Битола	14,40	0,00%	2,00%	2,01%	-0,01%
НЛБ Банка АД Скопје	13,03	0,00%	87,63%	87,65%	-0,02%

[1] Цена на акција на последен ден на тргување/Добивка по акција.

[2] Показателите се пресметани со користење на податоци од последните објавени финансиски извештаи и последната исплатена дивиденда.

## СТРАНСКИ ИНВЕСТИТОРИ НА ОФИЦИЈАЛНИОТ ПАЗАР НА БЕРЗАТА

Септември 2021	Странски правни лица инвеститори	Странски физички лица инвеститори	Вкупно странски инвеститори	Вкупно странски инвеститори	Промена
	Септември 2021	Септември 2021	Септември 2021	Август 2021	
Акции <sup>3</sup>	34,25%	1,22%	35,47%	35,47%	0,00%
Обврзници за денационализација <sup>4</sup>	0,11%	0,07%	0,18%	0,22%	-0,04%
Континуирани државни обврзници <sup>5</sup>	0,05%	0,00%	0,05%	0,08%	-0,03%

[3] Состојба на последен ден на тргување во месецот, според податоците добиени од Централниот депозитар за хартии од вредност, а која се однесува на учество на странските инвеститори во вкупната главнина на друштвото

[4, 5] Состојба на последен ден на тргување во месецот, според податоците добиени од Централниот депозитар за хартии од вредност, а која се однесува на учество на странските инвеститори во вкупната номинална вредност на обврзниците

УЧЕСТВО НА СТРАНСКИТЕ И ДОМАШНИТЕ ИНВЕСТИТОРИ ВО ВКУПНИОТ ПРОМЕТ НА БЕРЗАТА <sup>6</sup>

	КУПУВАЊЕ % на учество	ПРОДАВАЊЕ % на учество
Странски физички лица	1,42%	1,06%
Странски правни лица	3,61%	4,60%
<b>Вкупно странски</b>	<b>5,03%</b>	<b>5,66%</b>
Домашни физички лица	64,13%	73,58%
Домашни правни лица	30,84%	20,76%
<b>Вкупно домашни</b>	<b>94,97%</b>	<b>94,34%</b>

[6] Состојба на последен ден на тргување во месецот, според податоците добиени од Централниот депозитар за хартии од вредност а која се однесува на учеството на странските и домашните инвеститори во вкупниот промет остварен на Берзата.

## ПРОМЕТ НА ЧЛЕНКИТЕ НА МАКЕДОНСКА БЕРЗА ВО ДЕНАРИ

Членка	Членка	% Класично тргување		Блокови	% Јавни берзански аукции		% Јавна понуда		Вкупно	
		Класично тргување	Класично тргување		Блокови	Блокови	Јавна понуда	% Јавна понуда		
Еурохаус АД Скопје	EH	197.585.550	19,62	88.414.536	59,57	17.388.000	23,15	0	0,00	303.388.086
ИЛИРИКА ИНВЕСТМЕНТС АД Скопје	IL	252.234.597	25,05	22.515.000	15,17	20.163.544	26,85	0	0,00	294.913.141
Комерцијална банка АД Скопје	KB	190.239.363	18,89	0	0,00	37.551.544	50,00	0	0,00	227.790.907
ТТК Банка Скопје	TK	80.506.846	8,00	18.042.600	12,16	0	0,00	0	0,00	98.549.446
НЛБ Банка АД Скопје	TN	73.039.239	7,25	0	0,00	0	0,00	0	0,00	73.039.239
ИНВЕСТБРОКЕР АД Скопје	MI	71.025.234	7,05	0	0,00	0	0,00	940.000	100,00	71.965.234
Фершпед Брокер АД Скопје	FR	37.957.466	3,77	14.808.000	9,98	0	0,00	0	0,00	52.765.466
Стопанска банка АД Скопје	SB	52.743.798	5,24	0	0,00	0	0,00	0	0,00	52.743.798
ИНОВО БРОКЕР АД Скопје	IN	43.316.715	4,30	4.640.000	3,13	0	0,00	0	0,00	47.956.715
Шпаркасебанка АД Скопје	SP	8.203.874	0,81	0	0,00	0	0,00	0	0,00	8.203.874
<b>Вкупно</b>		<b>1.006.852.682</b>	<b>100,00</b>	<b>148.420.136</b>	<b>100,00</b>	<b>75.103.088</b>	<b>100,00</b>	<b>940.000</b>	<b>100,00</b>	<b>1.231.315.906</b>

Кај сите трансакции освен Јавните берзански аукции за државни хартии од вредност се применува двојно пресметување (и при купување и при продавање), со цел да е опфатено учеството на брокерските куќи во прометот и при вкргстените трансакции. Со оглед на тоа што од 13-ти Јуни 2003 година од продажната страна при тргувањето со акции и удели во сопственост на државата се јавува Македонската Берза АД Скопје, нема да важи правилото на двојно пресметување кај државата, туку ќе се земе предвид само тргувањето од куповната страна.

# МЕСЕЧЕН СТАТИСТИЧКИ БИЛТЕН

## КАКО ПОТСЕТУВАЊЕ

Продуктот на Македонската берза **БЕСТНЕТ АНАЛИТИКА** е современ интернет сервис кој им помага на инвеститорите во градење на компетентни стратегии за вложување и носење на квалитетни инвестициски одлуки.

### БЕСТНЕТ АНАЛИТИКА во себе содржи:

- Податоци за повеќе од **100** компании со кои се тргува на Македонската берза
- Повеќе од **70** најразлични финансиски показатели за компании и повеќе од **40** показатели за банки
- Следење и споредување на вредностите за последните **3** години
- Следење на резултатите по квартали
- Податоци во денари, евра и долари
- Податоци за исплатените дивиденди на компаниите за последните **4** години
- Податоци за најголемите акционери на компанијата
- Податоци за органите на управување на компанијата
- Податоци за поврзаните компании
- Споредување и следење на поголем број на финансиски показатели
- Следење на показателите по сектори и индустриски гранки
- Графички приказ на техничките индикатори
- Преку **40** технички индикатори и осцилатори
- Следење на вложувањата, утврдување на нивната моментална вредност
- Пресметка на добивките/загубите на нереализираните трансакции
- Пресметка на добивките/загубите од извршените тргувања
- Симулирани портфолија

Шифра на XB	Датум на трансакција	Број на трансакција	Количина	Куповна вредност - вкупно (во ден.)	Датум на последна цена	Последна просечна цена	Вкупна вредност (во ден.)	Нереализирана добивка / загуба (во ден.)	% промена од купување на XB	% од вредноста на вкупните вложувања
<b>скратен преглед на поединечна трансакција</b>										
TEL	11.06.2009	1235649	600,00	360.000,00	11.06.2009	653,11	391.866,00	1.800.000,00	133,33%	3,74%
<b>детален преглед на поединечна трансакција</b>										
P.Македонија - денационализирана 01 (PМДЕН01)										
Тип на хартија	Bond		Куповна вредност - вкупно (во ден.)		107.092,08					
Датум на трансакција	11.07.2008		Датум на последна цена		27.11.2007					
Број на трансакција	1919		Последна просечна цена		85,00					
Количина	2.250,00		Нето вредност (во ден.)		116.662,50					
Куповна цена (во %)	77,50		Акумулирана камата (во ден.)		1.225,88					
Номинална вредност	1,00 EUR		Вкупна вредност (во ден.)		117.888,35					
Куповна вредност (во ден.)	106.689,77		Нереализирана добивка / загуба (во ден.)		11.198,57					
Купена акумул. камата (во ден.)	402,31		% промена од купување на XB		10,00%					
Трансакциони трошоци (во ден.)	500,00		% од вредноста на вкупните вложувања		0,30%					
<b>TOTAL</b>			<b>36.067.092,08</b>		<b>62.684.319,35</b>		<b>26.617.629,57</b>		<b>100,00%</b>	

Опис на XB	Податоци од тргувањето
Лазарен сегмент	Официјален пазар
Лазарен подсегмент	Берзанска котација - обични акции
Тип на XB	Цена на отварање
ISIN број	Цена на затварање
Вкупна издадена XB	Најниска цена
Шифра на XB	Просечна цена во ден
Номинална вредност	Количина
	Промет
	Трансакции
<b>Движења на цената и прометот</b>	
Највисока цена во пос. 52 недели	Показатели по акција за издавачот
Најниска цена во пос. 52 недели	Коэффициент цена / добивка (P/E)
% промена во посл. 30 дена	Дивиденден принос (Dividend Yield)
% промена во посл. 3 месеци	Коэффициент цена / Книговодствена вредност по акција (P/B)
% промена во посл. 6 месеци	Коэффициент цена / Акумулирана добивка по акција (P/A)
% промена во посл. 1 година	Коэффициент цена / Приходи од продажба (P/S)
Просечен дневен промет во пос. 30 дена	Коэффициент цена / Годишни приливи од оперативни активности (P/OP)
Просечен дневен промет во пос. 3 месеци	Коэффициент цена / оперативна добивка (P/OP)
Просечен дневен промет во тековната година	Коэффициент цена / EBITDA (P/EBITDA)
Просечен дневен промет во пос. 52 недели	Највисок P/E во пос. 52 недели
	Најнисок P/E во пос. 52 недели
	Нето добивка по акција за пос. 12 месеци (EPS)
	Коэффициент цена / добивка за пос. 12 месеци (P/E)

Повеќе информации на : [www.bestnet.com.mk](http://www.bestnet.com.mk)



# ДО СОПСТВЕНИ КВАДРАТИ СО НАЈНИСКИ КАМАТИ

опција 1

**2,9%**фиксна камата за  
првите пет години

опција 2

**3,0%**фиксна камата за  
првите десет години**3,9%**променлива за остатокот  
од периодот на отплата

Период на отплата

до **30**  
години

Станбен кредит со  
најниски камати на пазарот



комерцијална Банка АД Скопје

www.kb.com.mk  
контакт центар: (02) 3 296 800



МАКЕДОНСКА БЕРЗА  
MACEDONIAN STOCK EXCHANGE

КОМЕРЦИЈАЛЕН ОГЛАС